

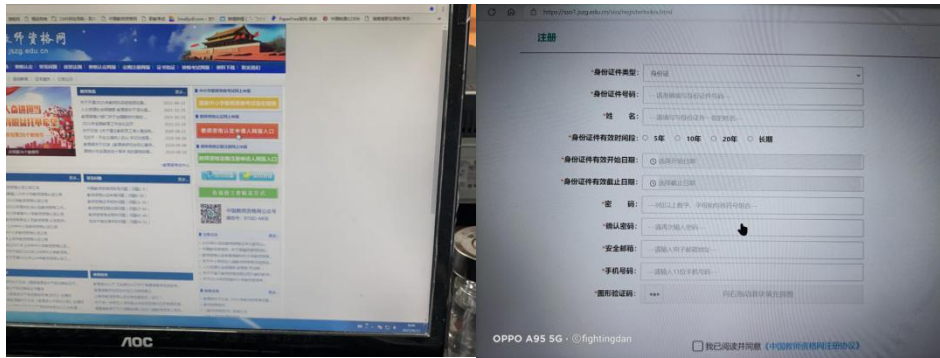
教师资格认证流程

需提前准备:

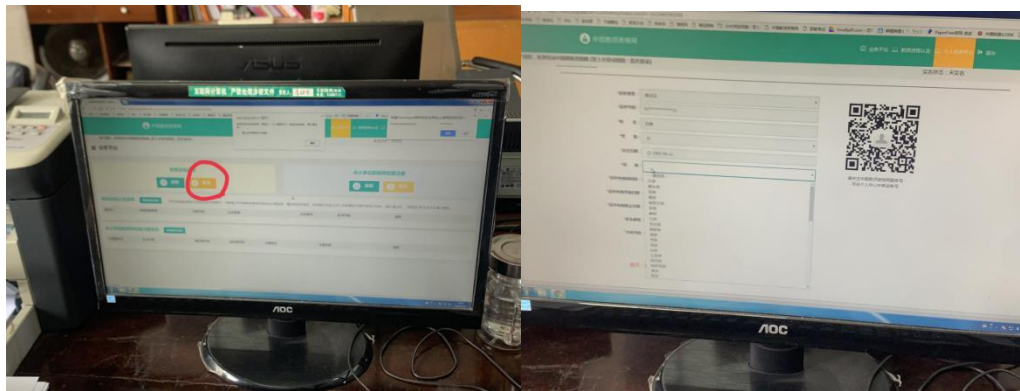
- ① 一寸的白底照片，格式为 290*408，小于 190Kb
- ② 用火狐，或者谷歌的浏览器（最好别用 IE 浏览器，很卡）
- ③ 一定准备身份证和普通话证书编号（如果需要普通话复印件、认证结果复印件、承诺书原件的，请和本班指定的冷江籍的负责人联系，由这位同学统一办理）

流程:

- 1 进入中国教师资格网，选择教师资格认定申请人网报入口，进行注册。注意密码要（特殊符号，数字和字符的组合）

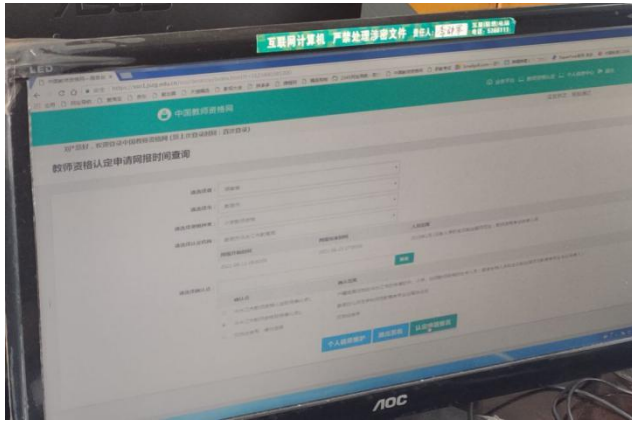


- 2 返回后登录，点击教师资格认定报名并且实名核验



- 3 点击下一步

- 资格种类 **小学教师资格**
- 认定机构 **娄底市冷水江市教育局**
- 确认点为 **冷水江市教师资格确认点 2**



4 点击认定申请报名

考试形式



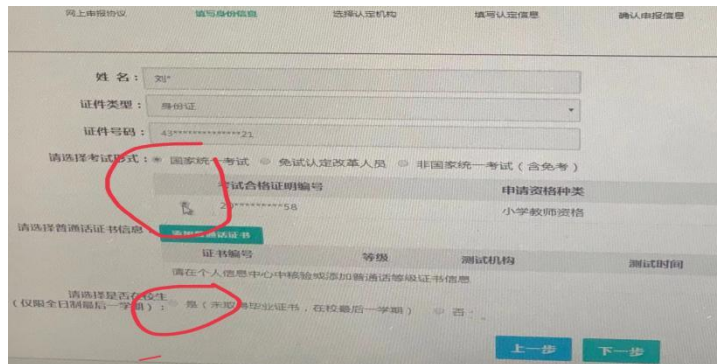
参加娄底市教育局组织的全国统一考试并合格的一项（一定要点击考试合格证明编号，系统自动弹出的）///参加长沙师范学院组织的教师职业能力考试的五十多个人（也就是俗称的认证），选第二项，填职业能力

证书编号。编号发在群里。

添加普通话证书编号（发在群里）



选择是在校生



5 点击下一步

认定所在地类型



居住地

居住地详细地址



湖南省某某市（县）某某（街道、乡、镇）某某（居委会、村）某某组某某号（总之就是要填详细）

选择省市



湖南省娄底市

资格种类



小学教师资格

认定机构



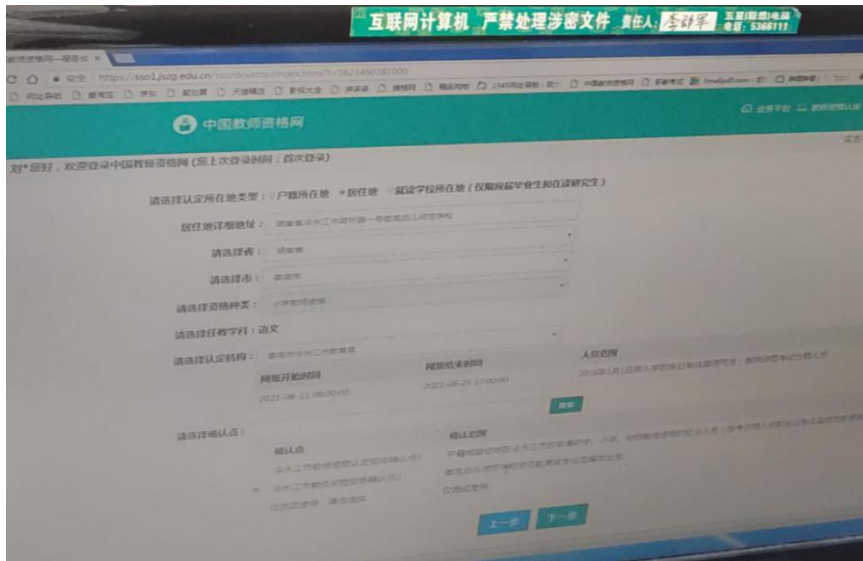
娄底市冷水江市教育局

确认点



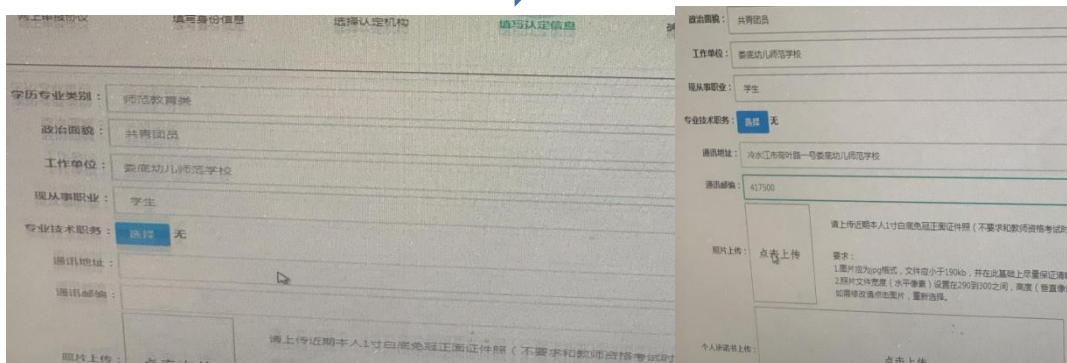
冷水江市教师资格现场确认点2

记得同步学籍



6 填写认定信息

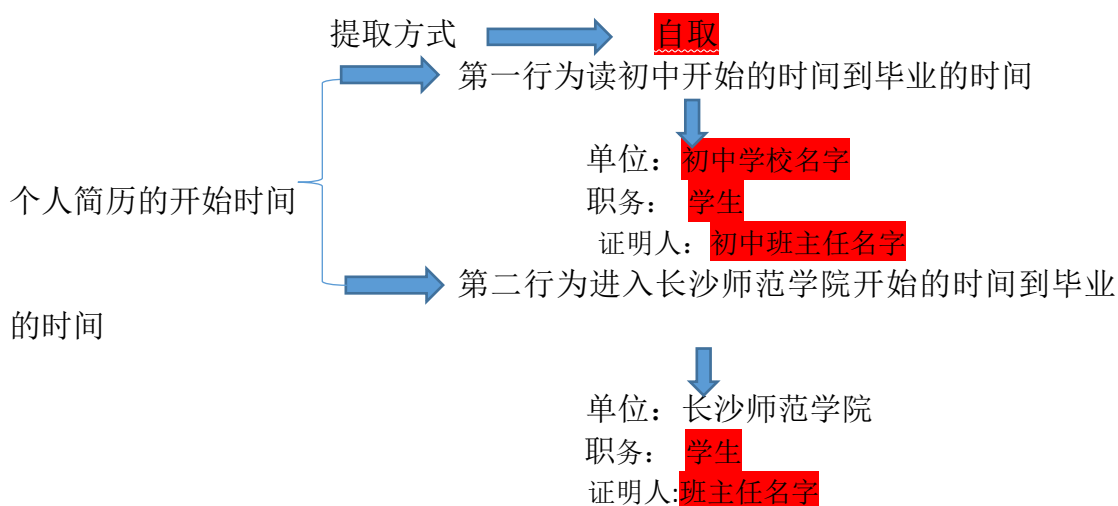
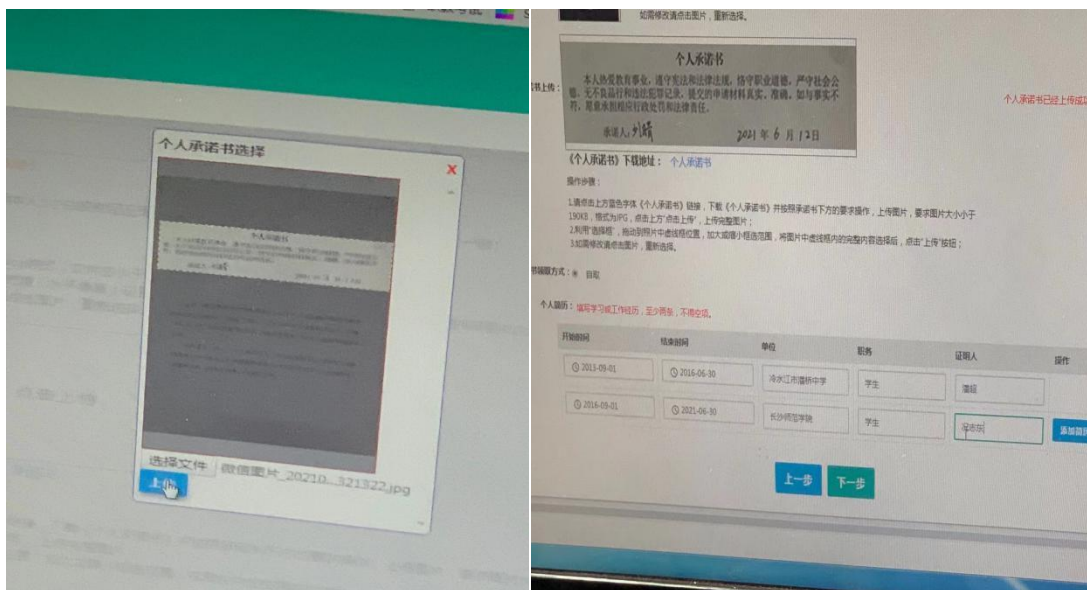
- 学历专业类别 → 师范教育类
- 政治面貌 → 共青团员或者群众
- 工作单位 → 娄底幼儿师范学校
- 现从事职业 → 学生
- 专业技术职务 → 无
- 通讯地址 → 冷水江市荷叶路一号娄底幼儿师范学校
- 通讯邮编 → 417500



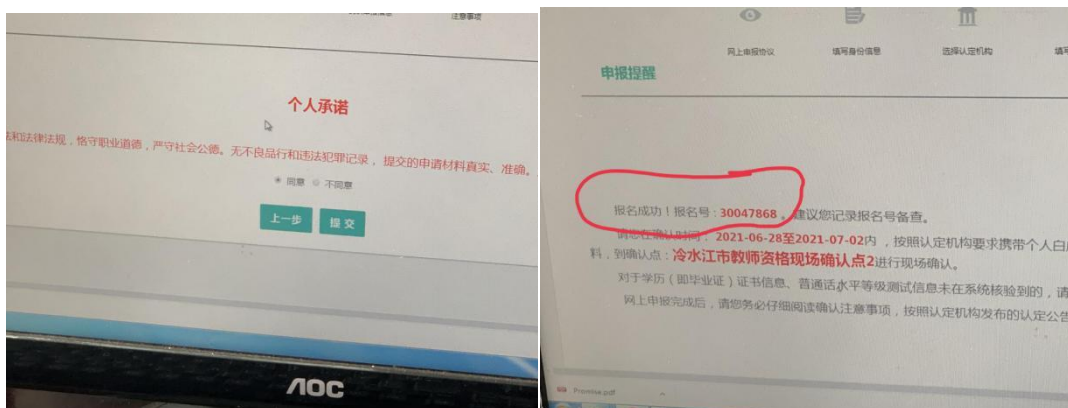
7 上传照片和承诺书

照片要求上面已说明

承诺书需打印出来，填好姓名时间（时间就填写自己填表当天的时间），将整张承诺书拍照上传，上传之后裁剪成如下图所示即可



8 下一步点击个人承诺的同意



页面出现报名成功后即算完成, 一定要记住自己的报名号, 下次需要用到, 完成以上操作之后退出, 在次登陆确认自己是否已经成功!!!!